

首頁 > 工具、書籍、生產力、參考、商務、教育、醫療 > [實用工具] OrganiDoc HD 平板隨身碟 檔案管理隨身行



2010/11/30 終於在台灣上市

iPad 該如何使用呢?!

小編告訴你

[實用工具] OrganiDoc HD 平板隨身碟 檔案管理隨身行

前往 - 工具、書籍、生產力、參考、商務、教育、醫療

發表文章

回覆文章



平板隨身碟 -OrganiDoc HD-超強iPad檔案管理應用

類別: 生產力

價格: US\$4.99

更新日期: 2011-1-07

空間需求: 4.0 MB

系統需求: Requirements: Compatible with iPad. Requires iOS 4.2 or later.

版本: 2.3.1

語言: English, Chinese, French, German, Italian, Japanese

發行公司: Wenjoy Technology Inc.

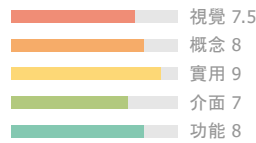


從 iTunes 下載軟體

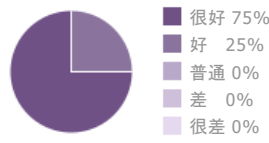
iapp 評鑑報告

軟體降價時 通知我

iapp 評分 7.9 (滿分 10 分)



網友評分 9.5 (滿分 10 分)



總分

8.4

共有 4 位網友一同參與評鑑

您覺得這個 app:  很好  好  普通  差  很差

送出

前一頁 1 2 3 4 5 下一頁

分享至我的     您覺得這篇文章真  Like 32



iapp 小編

文章編號: 1371

文章日期: 2011-1-11 19:33

文章人氣: 3264

引用連結 引用日期文章 收藏文章

去年小編曾經介紹過OrganiDoc手機隨身碟這款台灣開發全中文的檔案管理、瀏覽軟體。近期隨著iPad正式在台灣販售, OrganiDoc也推出了適用於iPad的HD版本——平板隨身碟。由於iPad具有較大的螢幕, 也較適合閱讀, 若是能放入重要的文件檔案, 隨身閱讀的話想必很實用。因此, 今天就一起來看看這款新的OrganiDoc HD吧!

[把檔案匯入OrganiDoc HD]

1/17 免費app分享

facebook 粉絲團

iapp iPhone iPad iPod 中文粉絲團 | iapp on Facebook


Like

16,616 people like iPhone iPad iPod 中文粉絲團 | iapp



Huan Jier Dunhill 葉 楷中 Zhao Ru Eneak

Facebook social plugin



不可缺少的攝影軟體特輯 第二彈



商務、生產力精選軟體



iPhone 東京app特輯



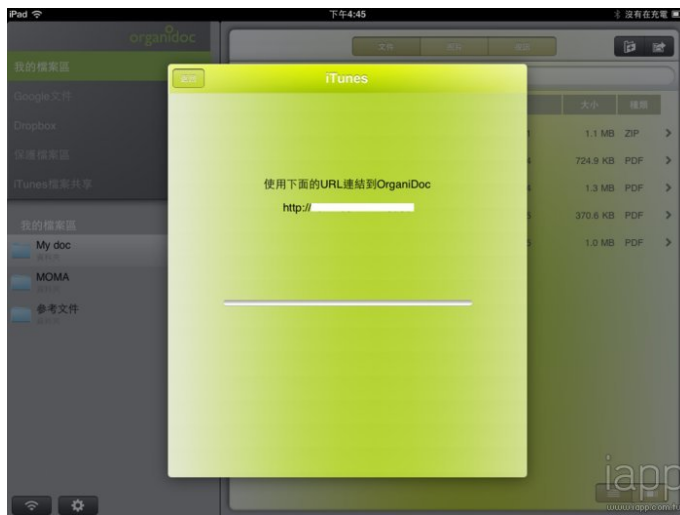


在探索OrganiDoc HD的功能以前，先來看看如何把檔案匯入OrganiDoc HD中！

OrganiDoc HD 主要提供從iTunes同步、Wifi傳輸這兩種檔案傳輸方式，亦支援Google Docs和Dropbox (也能將電子郵件中的附檔傳入)。一般最常用是透過iTunes傳輸，要透過iTunes匯入檔案，需先將iPad和電腦連接，開啟iTunes後，點選左方列表的iPad，並點選上方的「應用程式」。在「應用程式」頁下方會看見「檔案共享」的區塊(如上圖)，從左方應用程式中選擇OrganiDoc HD，之後可直接將檔案加入右方的區塊即會自動進行同步！



iTunes同步好後，開啟OrganiDoc HD，點選左方的「iTunes檔案共享」就會看到剛才的檔案了。接著點選「匯入所有檔案」(或是也可以自己選擇)，這樣就完成囉！



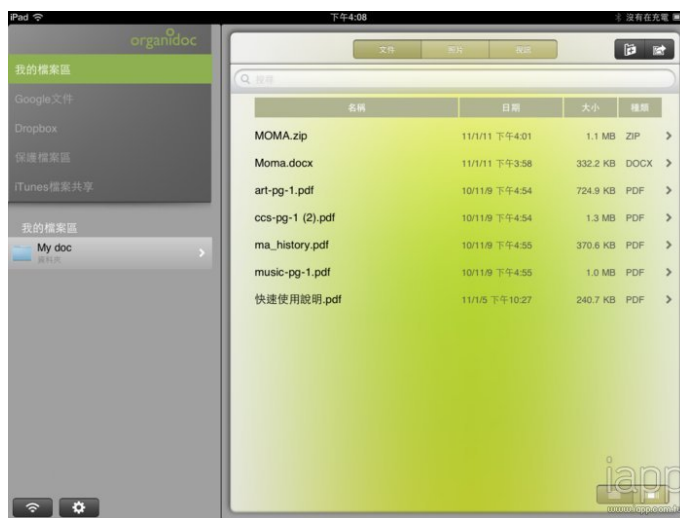
但透過iTunes傳入檔案需要有傳輸線，若是碰巧剛好忘了帶傳輸線，iPad和電腦又剛好同一個無線網路區網內，可以點選左下角的無線網路圖示，開啟Wifi傳輸。OrganiDoc HD的畫面上會有一組位置，在電腦端的瀏覽器上輸入位置後，即可看到OrganiDoc HD中的檔案，並能上傳檔案、建立新的資料夾等，非常方便。



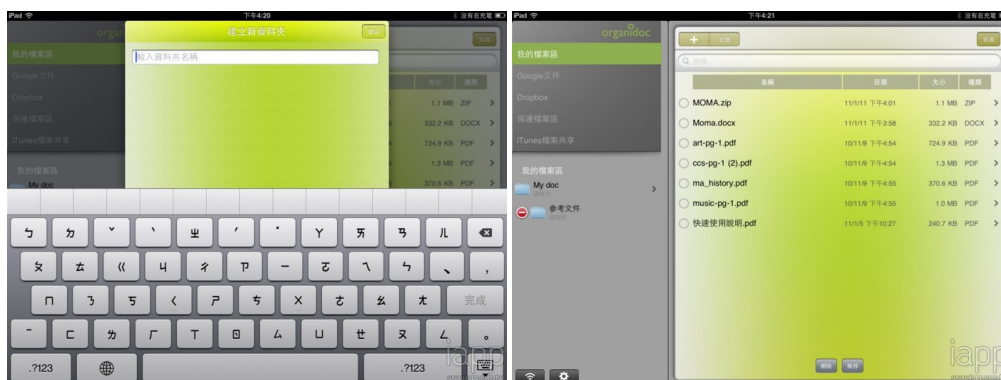


除了這兩種傳輸方式，OrganIDoc HD也能登入Google Docs和Dropbox，只要點選左方的選項登入即可。(為了避免下載太多雲端檔案浪費空間，也能在這邊設定「最大下載數量」。此外，還可以開啟「保護區密碼」功能，保護檔案不外洩！)

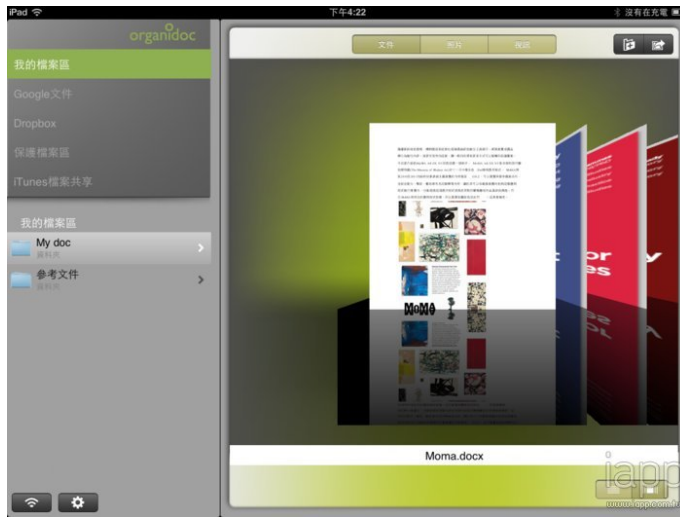
#### 【瀏覽文件、照片、影片】



成功匯入的檔案會到「我的檔案區」中，比較特別的是OrganIDoc HD會預先將檔案區分為文件、照片、視訊三類型，方便使用者可快速切換找尋檔案。其中在三分類的右方有兩個按鈕，左邊這個按鈕是「刪除」和「搬移」，右方是「分享」和「保護」功能。



除了三類型分類外，OrganIDoc HD亦能建立多個資料夾。要建立資料夾，請先按右上角兩個按鈕其中任一個，接著左方會有「+」的按鈕可已新增資料夾。完成後，資料夾即會出現在左方的資料夾列表中。而要進行檔案搬移、刪除、分享、保護，只要點選右上方的按鈕即可進行。



檔案的部分提供列表和類似蘋果Cover Flow兩種瀏覽方式，可以使用右下角的按鈕切換。



另外，Organidoc HD採列表瀏覽時，點擊一下會跳出預覽圖，再點一下才會開啟文件，避免因開錯文件而浪費時間。



文件都可點入瀏覽，左下方的按鈕可以讓你分享檔案，像是可以直接透過電子郵件郵寄、匯出至iTunes、上傳至Google Docs和Dropbox等。若你有支援Air Print的印表機，還可以直接列印檔案唷！讀完檔案以後，若是要將檔案刪除，則是按右下方的按鈕。

### Unique, unconventional, creative

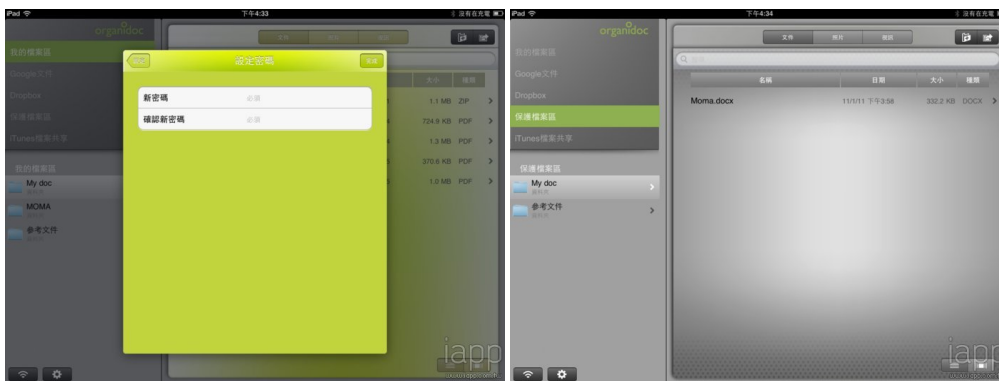
Whoever you are, and however you've made your way here, Goldsmiths will transform the way you look at yourself and the world around you. Goldsmiths is all about the freedom to experiment, to think differently, to be an individual. That's why our list of former students includes names like Antony Gormley, Julian Clary, Damien Hirst, Mary Quant, Bridget Riley, Vivienne Westwood, Graham Coxon, Malcolm McLaren. We bring creative and unconventional approaches to all of our subjects, but everything we do is based on the highest academic



也能使用iOS常見的放大縮小手勢，調整文件檔案的顯示大小，方便閱讀。(註：測試PDF可正常放大縮小，但docx則無法放大縮小。)



另外，OrganiDoc HD有非常方便的保護檔案功能，只要點選右上角的「保護此檔案」按鈕，就會將檔案移至保護區中。



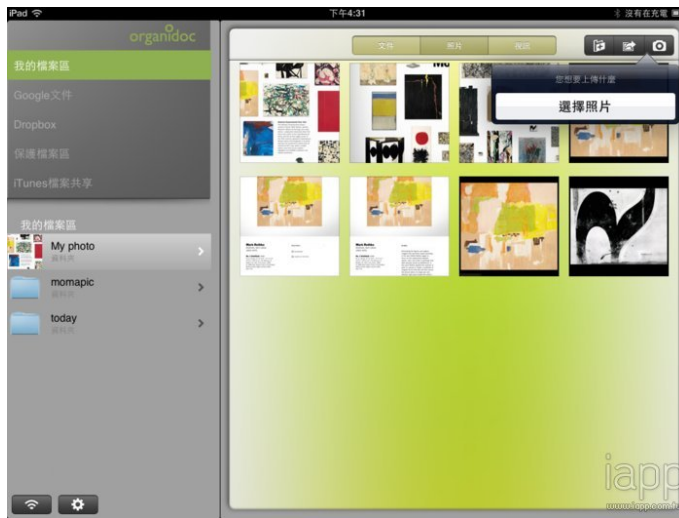
之後若要瀏覽保護的檔案，從右方點選「保護檔案區」輸入密碼後就能瀏覽。而首次使用時，軟體也會請你直接設定密碼。保護檔案區的功能基本和一般檔案一樣，是採三種類型的劃分，並可建立新的資料夾。

(註：在「我的檔案區」和「保護檔案區」中建立的資料夾會互相通用，因此再另外一區會看到有這個資料夾，但無法瀏覽不同區的內容。另外，小編在測試過程中於以Wifi的方式在電腦端開一個資料夾，該資料夾有顯示在「我的檔案區」中，但是卻又不會顯示在「保護檔案區」裡，不知是否是Bug。)



若傳入的檔案為zip壓縮檔的話，點選Organidoc HD會出現「解壓縮檔案」的按鈕，點擊後即會解開檔案，並在左方新增一個資料夾。

(註：測試過程中發現，若傳入的檔案解開為圖片檔的話，會被直接歸於「文件」資料夾底下。要將其歸於照片分類，需要點選該張圖片，接著選擇左下方的分享按鈕，點選「匯出到iTunes」。接著返回主畫面，點選「iTunes」檔案共享，再重新將圖片檔案匯入至照片中，整體操作過程較為瑣碎麻煩。)



照片和視訊頁面的檔案頁面以縮圖顯示，方便使用者快速選擇照片。比較不一樣的是多了右上方多了上傳照片和影片的按鈕，點選後就能將Camera Roll中的照片傳入了！



順帶一提，Organidoc HD右上角有個「ij」的按鈕，點選後可瀏覽檔案資訊，像是上圖中照片的完整資訊也能顯示出來。



Google 文件和 Dropbox 在使用上沒什麼問題，瀏覽上功能也差不多，只是無法新增資料夾，文件為了節省空間則會在使用者點選後才進行下載。瀏覽過程中，也可以點選左下角的按鈕將文件下載至「我的檔案區」。另外，雖然有方便的管理功能，不過檔案一定會隨著時間累積越來越多。之後想快速尋找檔案的話，別忘了，列表上方都有搜尋列，能加快找尋檔案的時間。

註：目前 OrganIDoc HD 支援的檔案類型如下：

- a. MS Office (doc, docx, xls, xlsx, ppt, pptx, pps, ppsx...)
- b. iWorks '09, '08, '06 files (key, numbers, pages, key.zip, numbers.zip, pages.zip)
- c. PDF file (pdf)
- d. Text files (txt, rtf, rtf)
- e. Web files (htm, html, xml, svg), Safari Web Archives (webarchive)
- f. Compressed files (zip, rar)
- g. Image files (jpg, tif, png, gif, bmp, BMPf, ico, cur, xbm)
- h. Video files (mp4, mov, m4v, 3gp, 3gp2, 3g2...)

#### 【小結】

平板隨身碟 OrganIDoc HD 承襲了手機隨身碟的良好設計，並利用 iPad 大螢幕的優勢，讓檔案管理、瀏覽都能很方便的完成。整體的功能特色大致為支援多種檔案類型、提供兩種檔案傳輸方式 (iTunes 和 Wifi)、支援上傳和下載 Google Docs、Dropbox 中的檔案、私密檔案保護功能、文件、照片、視訊三快速分類、並有資料夾、搜尋等功能，算是非常全面完整。

比較可惜也正因為功能強大，所以有的時候操作起來會覺得過於繁瑣。舉例來說，檔案從 iTunes 中匯入後，一般的檔案瀏覽軟體就能直接看，但 OrganIDoc HD 多了還要從軟體上點選「iTunes 檔案共享」進行匯入的程序。另外，有了完整的檔案管理後，亦希望之後 OrganIDoc HD 能加強其瀏覽部分的功能，如 PDF 文件註記等，相信也會更為實用強大。

總結來說，OrganIDoc HD 算是一款不錯的檔案管理、瀏覽軟體，目前的版本也修正先前 Dropbox 的問題，有此方面需求的朋友可以參考看看，輕鬆把檔案隨身帶著走吧！

另有 iPhone 版本，可參考：



#### 手機隨身碟 (USB 手指) - OrganIDoc

類別：生產力  
 價格：US\$3.99  
 更新日期：2010-11-25  
 空間需求：4.6 MB  
 系統需求：Requirements: Compatible with iPhone, iPod touch and iPad. Requires iOS 4.0 or later.  
 版本：2.2.0  
 語言：English, Chinese, French, German, Italian, Japanese  
 發行公司：Wenjoy Technology Inc.



- 詳細軟體介紹
- 從 iTunes 下載軟體
- iapp 評鑑報告

#### 【iapp 好幸運抽獎 no. 39】

活動時間：2011/1/12(三) ~ 2010/1/14(五) 下午4點整

欲參加活動請以回覆留言的方式完成下列任務：

- 1.) 讀完評測報告，和大家分享一個你最喜愛平板隨身碟 OrganIDoc HD 這款軟體的地方。

活動獎勵：

5名 OrganIDoc HD 軟體 (iPad 版本)

E-mail :

送出

\*讓你的iPhone或iPad收信後可以直接點選下載該軟體!

## 細項評鑑

7.5

視覺

畫面清楚乾淨, 資訊顯示清楚。

8

概念

整合多種傳輸方式、完整的檔案管理功能, 並支援Google文件和Dropbox雲端服務, 讓iPad就像隨身碟一般, 隨時都能存取放入重要的檔案。

9

實用

隨身將各種檔案帶著走, 方便隨時查看, 並透過完整的管理功能, 讓繁雜的檔案管理起來好輕鬆。

7

介面

介面配置大致清楚, 只是有的時候操作起來按鈕較繁瑣, 像是要開啟檔案的「刪除」、「搬移」、「分享」、「保護」功能按鈕要先按不同的鍵, 較繁複的操作也會影響整體使用者體驗的流暢度。

8

功能

功能特色大致為支援多種檔案類型、提供兩種檔案傳輸方式(iTunes和Wifi)、支援上傳和下載Google Docs、Dropbox中的檔案、私密檔案保護功能、文件、照片、視訊三快速分類、並有資料夾、搜尋等功能, 算是非常全面完整。



iapp評分 7.9

網友評分 9.5

你也可以評鑑這個app

- 😄 很好 75%
- 😊 好 25%
- 😐 普通 0%
- 😞 差 0%
- 😡 很差 0%

送出



**HipHopRockOn**

▲▼» 2

文章編號: 14501

文章日期: 2011-1-12 18:33



太方便了阿

出門臨時沒帶傳輸線也可以傳東西

真實用 🍌



**simon**

▲▼» 3

文章編號: 14503

文章日期: 2011-1-12 19:01



可以取代很多軟體 真的非常方便 非常推薦使用!!



**Shrek**

▲▼» 4


文章編號: 14504

文章日期: 2011-1-12 19:01




能開啟OFFICE的檔案~太方便了阿XD 🍌



 **Commandor** ▲▼» 5  
文章編號: 14505  
文章日期: 2011-1-12 19:08

[引用連結](#) [引用文章](#)


ipad這麼大一台也能變成隨身碟，不錯！ 😄

 **cjsam.chang** ▲▼» 6  
文章編號: 14506  
文章日期: 2011-1-12 19:09

[引用連結](#) [引用文章](#)

讀完評測報告，和大家分享一個你最喜愛平板隨身碟OrganiDoc HD這款軟體的地方

當然就是可以隨時把需要的資料放到裡面去做讀取的動作，真是太方便了


 **germany94** ▲▼» 7  
文章編號: 14507  
文章日期: 2011-1-12 19:09

[引用連結](#) [引用文章](#)

看起來很方便!!!

大推


而且資料夾功能好像不錯

 **bibowu** ▲▼» 8  
文章編號: 14508  
文章日期: 2011-1-12 19:13

[引用連結](#) [引用文章](#)

1.) 讀完評測報告，和大家分享一個你最喜愛平板隨身碟OrganiDoc HD這款軟體的地方。


可以讀好多種類的檔案

 **caster5** ▲▼» 9  
文章編號: 14509  
文章日期: 2011-1-12 19:19

[引用連結](#) [引用文章](#)

可以隨時把需要的資料放到裡面去做讀取的動作。

真讚了!! 📄



ThinkD369


10

文章編號: 14511  
文章日期: 2011-1-12 19:26

[引用連結](#) [引用文章](#)

1.) 讀完評測報告, 和大家分享一個你最喜愛平板隨身碟OrganiDoc HD這款軟體的地方。

能夠用Dropbox存取Office很方便且不浪費空間 😊



martin

1

文章編號: 14512  
文章日期: 2011-1-12 19:49

[引用連結](#) [引用文章](#)

支援的空間及檔案都很多, 是個不錯的好軟體。

前一頁 1 2 3 4 5 下一頁

TOP

» 前往

### 回覆文章

回覆文章權限: 僅開放會員回覆。若您還不是 iapp 會員, 請點此 [免費註冊](#)。

會員帳號:

會員密碼:

[登入會員](#)



如何授權 **分享你的軟體**

[小編告訴你](#)

App Store  
**購買常見問題**

[小編告訴你](#)



### 延伸閱讀

» 上一篇文章: [我收不到信](#)

» 下一篇文章: [\[限時免費\] Threat Letter 拼貼文字好創意](#)

■ 更多 [平板隨身碟-OrganiDoc HD-超強iPad檔案管理應用](#) 軟體相關搜尋

- [依軟體功能搜尋](#)
- [依軟體名稱搜尋](#)
- [討論區文章搜尋](#)

■ 更多 [平板隨身碟-OrganiDoc HD-超強iPad檔案管理應用](#) 相關軟體推薦

■ 推薦相關主題文章

- » [\[可愛風格\] 專屬女孩的小本本](#)
- » [\[問題\] 請教iPhone聯絡人匯入電腦的方法](#)

- › [\[恐龍特輯\] 跟小朋友來一段iPhone 恐龍時代之旅](#)
- › [\[免費下載\] Meemo \[Note+Diary+Alarm\] 實用記事便條](#)
- › [\[好實用推薦\] Today Todo 簡單輕巧, 你的待辦人生](#)

iPod, iPhone, iPad, and iTunes are trademarks of Apple Inc. iapp.com.tw is not affiliated with Apple Inc.

[合作與聯絡\(Contact us\)](#)

© 2010 ARTSTUDIO All Rights Reserved.